





Mini voedingen

12 of 24V DC - LCEB



➤ Schroef verbinding
LCEB121.5 en LCEB240.75

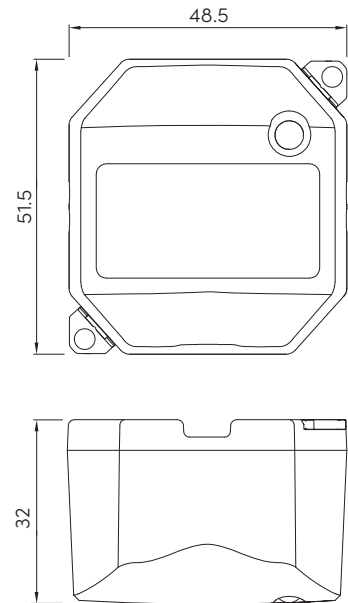


➤ Draad verbinding
LCEB121.5W en LCEB240.75W

➤ Verwijderbare bevestigingslippen
voor integratie in een standaard
elektrische installatiedoos



- ✓ Aansluiting via schroefklem of draad
- ✓ IP 65-versie: Aansluiting via draad



	LCEB121.5	LCEB121.5W	LCEB240.75	LCEB240.75W
Technologie	Schakelende voeding			
Ingangsspanning / Frequentie	100 - 240V AC / 50-60 Hz			
Uitgangsspanning	12 V DC		24 V DC	
Stroom / vermogen uitgang	1,5 A / 18 W		0,75 A / 18 W	
Uitgangsbescherming	Drievoudige PTC elektronische bescherming: kortsluiting / overbelasting / overspanning			
LED	Groene LED = uitgang DC OK			
Aansluiting	Schroefklem	Draad	Schroefklem	Draad
Opbrengst / Rimpel	87 % / < 51 mVpp			
Beschermingsgraag IP	IP 65	-	-	IP 65
Werkings temperatuur / RV	-20° tot +40° C / 20 tot 90 % RV			
Afmetingen (l x h x d) in mm	48,5 x 51,5 x 32 mm			
Brutogewicht	0,075 Kg			