



DIN-rail voedingen

12V DC - LCDX



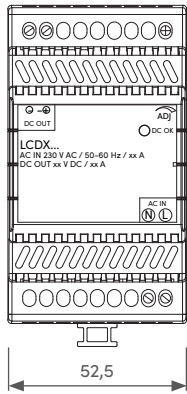
➤ 1M



17,5



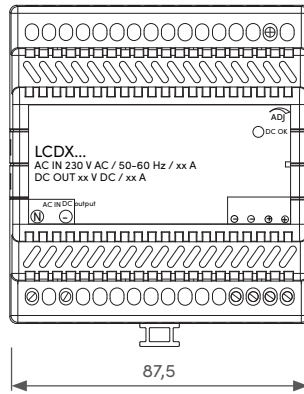
➤ 3M



52,5



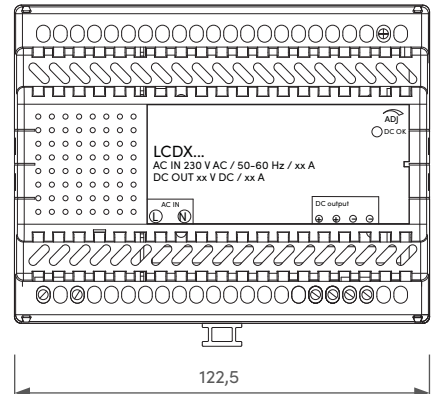
➤ 5M



87,5



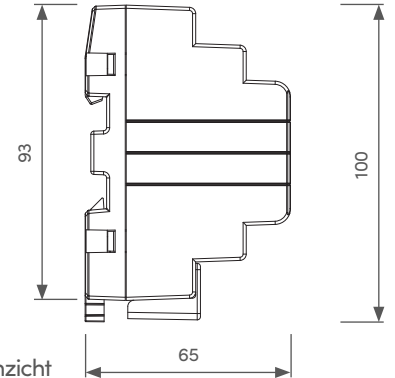
➤ 7M



122,5

93

- ✓ Van 1 tot 7 modules (van 1,5 A tot 8,4 A)
- ✓ Kleine versie 1 module (12 V DC / 1,5 A)
- ✓ Compacte versie 3 modules (12 V DC / 5 A)
- ✓ Modules met lader (optioneel, zie pagina 42)



➤ Zij-aanzicht

65

100

	LCDX1201.5	LCDX1202.8	LCDX1203.5	LCDX1205HE	LCDX1205.5	LCDX1208.4
Technologie / materiaal	Schakelende voeding / ABS					
Ingangsspanning / Frequentie	200 - 240V AC~ / 50-60 Hz					
Uitgangsspanning	12 V DC		12 - 14 V DC			
Stroom / vermogen uitgang	1,5 A / 18 W	2,8 A / 33 W	3,5 A / 42 W	5 A / 60 W	5,5 A / 66 W	8,4 A / 100 W
Uitgangsbescherming	Drievoudige PTC elektronische bescherming: kortsluiting / overbelasting / overspanning					
LED	Groene LED = DC-uitgang OK					
Compatibel met ladermodule LCMD	-		Ja			
Opbrengst / rimpel	82 tot 86 % / 100 tot 120 mVpp					
Compatibel met DIN rail	Volgens EN 60 715 TH35					
Modules DIN (1M = 17,5 mm)	1	3		5	7	
Werktemperatuur / RV	-20 tot +50°C / 20 tot 90% RV					
Afmetingen (l x h x d) in mm	17,5 x 93 x 65	52,5 x 93 x 65			87,5 x 93 x 65	122,5 x 93 x 65
Brutogewicht	0,11 Kg	0,28 Kg		0,42 Kg	0,46 Kg	